

Прищепки для самых маленьких  
Распечатайте шаблоны, заламинируйте или наклейте на  
картон. Пусть малыш одевает прищепки. Ежику- иголки,  
Птичке - хвостик, Солнышку - лучики и т.д.




Прищепки для самых маленьких  
Распечатайте шаблоны, заламинируйте или наклейте на  
картон. Пусть малыш одевает прищепки. Ежику- иголки,  
Птичке - хвостик, Солнышку - лучики и т.д.



У солнышка пропали лучики, нужно солнышку помочь!

Прищепки для самых маленьких  
Распечатайте шаблоны, заламинируйте или наклейте на  
картон. Пусть малыш одевает прищепки. Ежику- иголки,  
Птичке - хвостик, Солнышку - лучики и т.д.



Это осьминог Том! Ой, но у него только 4 ноги.  
А у осьминогов их 8! Давай поможем Тому.

Прищепки для самых маленьких  
Распечатайте шаблоны, заламинируйте или наклейте на картон. Пусть малыш одевает прищепки. Ежику- иголки, Птичке - хвостик, Солнышку - лучики и т.д.



Посмотри какой коротенький хвостик у птички.  
Давай поможем ей и сделаем ей красивый, длинный хвост!

Прищепки для самых маленьких  
Распечатайте шаблоны, заламинируйте или наклейте на картон. Пусть малыш одевает прищепки. Ежику- иголки, Птичке - хвостик, Солнышку - лучики и т.д.




















Это Морковка. Давай сделаем ей прическу из прищепок!

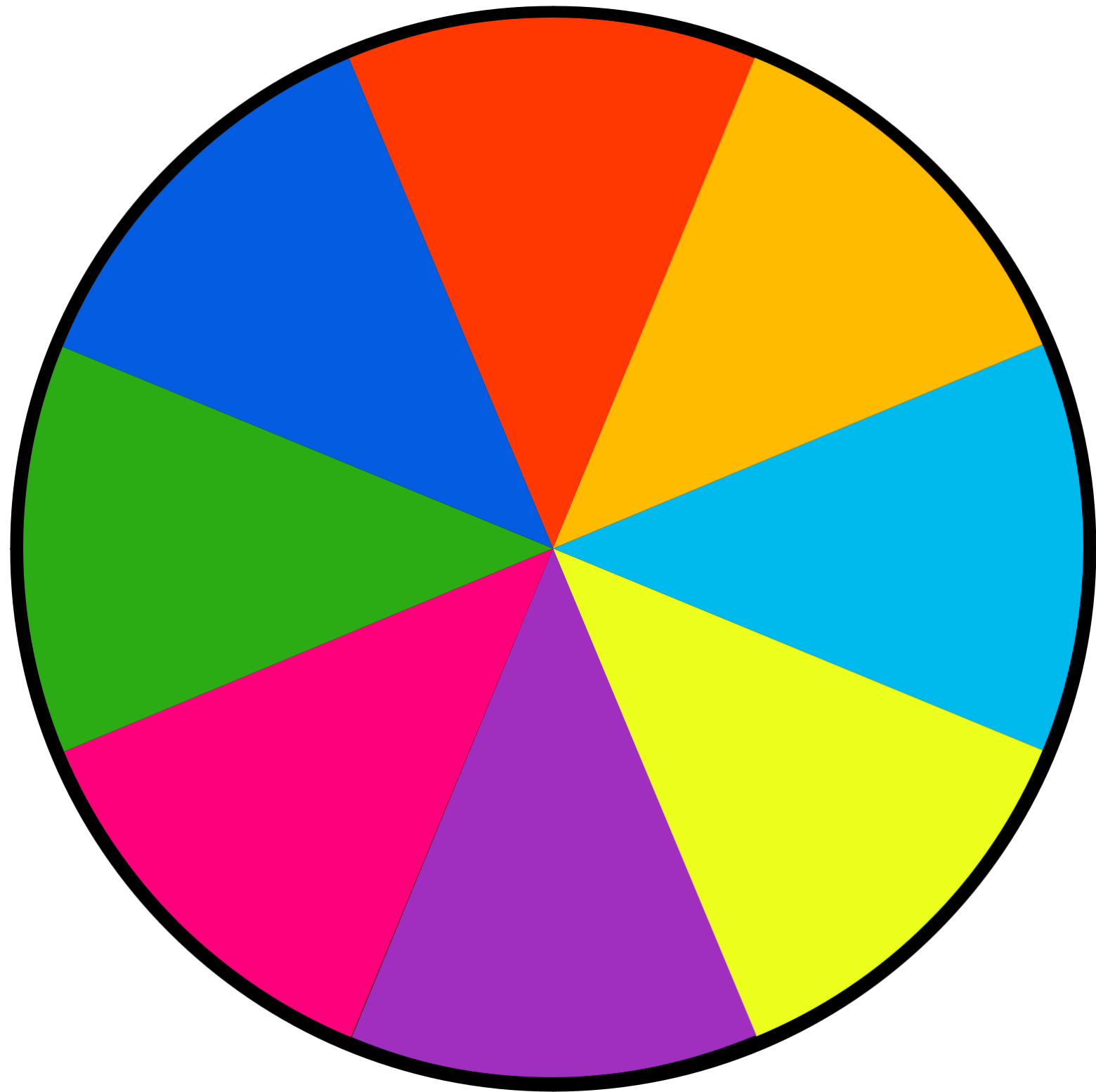
# «Рыбки»

Подбери хвостик нужного цвета.

Распечатайте, вырежете, хвостики приклейте на прищепки.








# Геометрические фигуры и Цвет



# Геометрические фигуры

## для разноцветного круга











Задания на изучение цвета: подбери к каждому сектору прищепку с нужным цветом, Так же можно просить ребенка прицепить на свое место ту или иную фигуру.





# Игра «Ассоциации»

На прищепки наклеить обычные цифры и предложить ребенку прикрепить прищепки к нужной стороне таблички, там, где изображено животное напоминающее нужную цифру.

1	2	3	4	5	6	7	8	9	0
									
									

# Игра «Кто где живет?»

Вырежи животных и приклей их на прищепки.





# Игра «Кто что ест?»

Вырежи животных и приклей их на прищепки.




# Игра «Кто где живет?»

Вырежи животных и приклей их на прищепки.



# Игра «Кто что ест?»







Профессии

Детали для игры «Профессии»  
Детали нужно вырезать и приклеить на прищепки.



# «ХВОСТЫ»

Подбери всем животным правильные хвосты.



# «ХВОСТЫ»

Подбери всем животным правильные хвосты.





# Что растет в саду??

Вырезать 2 игровых поля: огород и фруктовый сад, приклеить на картон или заламинировать. Остальные детали приклеить на прищепки.



# Что растет в огороде??

Вырезать 2 игровых поля: огород и фруктовый сад, приклеить на картон или заламинировать. Остальные детали приклеить на прищепки.

