

Сегодня я хочу вам
рассказать о цветах, но
я хочу, чтобы вы
отгадали загадку:

Шагает красавица,
Легко земли касается,
Идёт на поле, на реку,
И по снежку, и по
цветку.
(Весна)



Весной становится много солнечного света и тепла. Начинается весна с таяния снега, затем земля полностью освобождается от снега, на реках тает лед. Природа пробуждается от зимы: на деревьях набухают почки, прилетают перелетные птицы, появляется первая травка и первые весенние цветы.



Какой же первый цветок отгадайте загадку!

Первым вылез из земли

На проталинке.

Он мороза не боится,

Хоть и маленький.

Это подснежник. Его так называли, потому что прорастает он под снегом. Он появляется с первым солнечным теплом, очень красивый и самый нежный цветок. После того, как прогреется земля, появляются еще цветы.



**Смотрит солнышко –
росток.**

**Не травинка, не листок:
Появился самый первый.
Желтый маленький
цветок.**



**А еще появляется очень красивый, нежный
цветок:**

**Цветёт он майскою порой,
Его найдёшь в тени лесной:
На стебельке, как бусы в ряд,
Цветы душистые висят.**



А вот еще одна загадка:
Эти нежные цветы Дарят много теплоты.
Наберу я их для Мамаы – Ярко- желтые...

Один из первых он в саду,
Весною расцветает,
И сдержанною красотой,
Своею привлекает!



Что есть у растений и зачем это им нужно?

Корень дышит, корень удерживает растение в земле, как насос всасывает влагу и питательные вещества из почвы.



Стебель-Дышит, проводит воду от корня к другим органам, удерживает растение.



Лист —: Улавливает свет, испаряет влагу, дышит. Растения сами себе готовят еду, в отличие от животных и эта кухня находится в листьях. Лист на свету улавливает углекислый газ и выделяет кислород.



Первоцветы – это растения не только марта, но и других весенних месяцев. Список первоцветов.

Давайте назовём первоцветы:
— ветреница, — перелеска, — первоцвет весенний (примула весенняя), — мать-и-мачеха, — пролеска двулистная, — адонис, — хохлатка.



Ветреница



Перелеска

ВЕТРЕНИЦА ЛЮТИЧНАЯ



Растёт в лиственных лесах между кустарниками. Цветёт в конце апреля. На верхушке прямого тонкого стебля нежный цветок, но ярко жёлтый, напоминающий цветки лютика. В ясный день цветок обращён к солнцу. В сырую погоду и на ночь цветок закрывается и поникает. Под цветком на стебле три рассечённых листа. Высота достигает до 25 см. название растение получило за то, что его цветок на тонком стебле качается даже от лёгкого ветерка. Когда ветреница цветёт, лесные деревья и кустарники едва начинают распускаться. Растение это ядовитое, в корм животным не пригодно.

Легенды о подснежниках



На Руси существовала легенда, что однажды Зима-старуха со своими спутниками Стужей и Ветром решила не пускать на землю Весну. Все цветы испугались ее угроз, кроме подснежника, который выпрямил свой стебелек и смог выбраться из под снежного покрывала. Увидело Солнце его лепестки и согрело землю теплом, открыв дорогу Весне...

Адонис весенний

Гори, гори, мой цвет! Горицвет! Адонис весенний, или горицвет весенний. Это травянистое многолетнее растение чрезвычайно ценное лекарственное и декоративное растение.

В народной медицине используют листья, цветки и стебли и незрелые плоды.

Следует соблюдать осторожность, так как все части растения ядовиты.

Настой травы адониса весеннего расширяет кровеносные сосуды сердца и почек, усиливает сердечные сокращения, выравнивает ритм работы сердца.

Потребность в сырье этого лекарственного растения огромна, а природные его запасы значительно уменьшились, поэтому они нуждаются в охране. Горицвет весенний можно выращивать в своих садах и на приусадебных участках.



ПЕРЕЛЕСКА ГОЛУБАЯ

ПЕЧЕНОЧНИЦА БЛАГОРОДНАЯ

Hepatica nobilis Schreb

Семейство Лютиковых

Растет в старых ельниках, лиственных лесах.

Листья у цветущих растений прошлогодние. По форме они напоминают печень, отсюда одно из названий растения. После цветения листья отмирают, а на смену им появляются новые. Они все лето создают органические вещества, которые накапливаются в корневище для раннего весеннего цветения. Бутоны закладываются с осени. В них хорошо заметны синие листочки околоцветника.

Опыление производят жуки, поедающие пыльцу. Нектара в цветках нет.

Семена опадают зелеными и созревают на почве. У них есть гладкий бугорок, предназначенный для муравьев, растаскивающих семена по лесу.

Выросшее из семян растение, зацветает только на 4-7 год.

Корневище короткое, не разрастается. Каждую весну из центра розетки старых листьев вырастает розетка новых. Так повторяется много лет.

Растение ядовито.

Занесена в Красную книгу

Смоленской области.

оглавление



Мать – и – мачеха.



Это яркий желтый цветок на мохнатом стебельке.

Он так торопится, что не успевает выпустить листья.

Люди варят из этих цветков отвары и лечатся от кашля.

Если понюхать его то можно почувствовать запах меда.

Поэтому бабочки, пчелы спешат к нему напиться нектара.



А можно ли рвать первоцветы?

Если я сорву цветок,

Если ты сорвешь цветок...

Если ВСЕ: и Я, и ТЫ-

Если МЫ сорвем цветы

То окажутся пусты


И деревья, и кусты.

И не будет красоты.

Посмотрите к нам в гости прилетел Пчёлка.

Она такая грустная и печальная и просит вашей помощи. Она такая рассеянная, что перепутала все картинки.

Вот она и просит вашей помощи, чтобы мы с сложили большую картинку с изображением цветка. Ребята, поможем Пчёлке ?





Физкультминутка



На лугу растут цветы

Небывалой красоты.

(Потягивания, руки в стороны.)

К солнцу тянутся цветы,

С ними потянись и ты.

(Потягивания, руки вверх.)

Ветер дует иногда,

Только это не беда.

(Машут изображая ветер.)

Наклоняются цветочки,

Опускают стебелёчки.

(Наклоны)

А потом они встают

И по-прежнему цветут.

(Встают изображая «головки» цветов поднятыми руками.)

«Назови ласково».

Например, солнце-солнышко

Тюльпан

Подснежник

Фиалка

Мимоза

Незабудка



**А теперь давайте поиграем в
«1,2,5»**

Пример:

**1 тюльпан,
2 тюльпана,
5 тюльпанов**


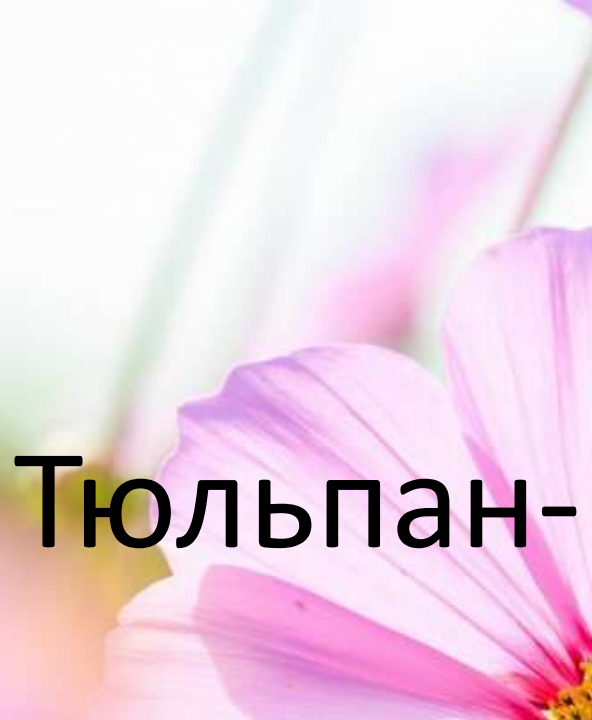


Нарцисс-

Подснежник.



Тюльпан-



Мимоза-



**Цветок
подснежник
весенний.
Лепестки цветок
у есть.
Дождь солнышко
цветок для и
нужен.
Собрать цветы
букет в.**



МОЛОДЦЫ!

